

МИНИСТЕРСТВО ОБРАЗОВАНИЯ И НАУКИ МУРМАНСКОЙ ОБЛАСТИ

ГОСУДАРСТВЕННОЕ АВТОНОМНОЕ ПРОФЕССИОНАЛЬНОЕ  
ОБРАЗОВАТЕЛЬНОЕ УЧРЕЖДЕНИЕ МУРМАНСКОЙ ОБЛАСТИ  
«МУРМАНСКИЙ СТРОИТЕЛЬНЫЙ КОЛЛЕДЖ ИМЕНИ Н.Е. МОМОТА»

УТВЕРЖДАЮ

Директор

\_\_\_\_\_ В.А. Милюев

Приказ № 672 «22» октября 2024г.

**ПРОГРАММА  
ГОСУДАРСТВЕННОЙ ИТОГОВОЙ АТТЕСТАЦИИ**

основная профессиональная образовательная программа  
среднего профессионального образования –  
программа подготовки квалифицированных рабочих, служащих  
по профессии  
**08.01.07 Мастер общестроительных работ**

г. Мурманск  
2024 г.

Программа государственной итоговой аттестации разработана в соответствии:

- с федеральным государственным образовательным стандартом среднего профессионального образования по профессии 08.01.07 Мастер общестроительных работ, утвержденного приказом Министерства образования и науки РФ от 13 марта 2018 г. № 178;
- с приказом Министерства просвещения Российской Федерации от 8 ноября 2021 г. N 800 «Об утверждении порядка проведения государственной итоговой аттестации по образовательным программам среднего профессионального образования»,

Разработчики:

Бессонова Н.Ю., заместитель директора по учебно – производственной работе,

Духанина И.А., преподаватель;

Грязева С.А., мастер производственного обучения;

Зяблов А.Н., мастер производственного обучения.

Программа государственной итоговой аттестации рассмотрена на заседании предметно-цикловой комиссии «Техника и технология строительства»

протокол № 1 от «31» августа 2024г.

Председатель \_\_\_\_\_ / С.А. Грязева/

Согласовано на заседании педагогического совета колледжа.

Протокол № 01 от «10» октября 2024г.

СОГЛАСОВАНО:

\_\_\_\_\_

\_\_\_\_\_ / \_\_\_\_\_ /.

10.10.2024

## **1. Общие положения**

1.1 Программа государственной итоговой аттестации (далее – ГИА) является частью основной профессиональной образовательной программы.

1.2 Целью ГИА является установление соответствия результатов освоения выпускниками колледжа образовательной программы среднего профессионального образования соответствующим требованиям федерального государственного образовательного стандарта среднего профессионального образования (далее – ФГОС СПО) по профессии 08.01.07 Мастер общестроительных работ.

1.3 К ГИА допускаются выпускники, не имеющие академической задолженности и в полном объеме выполнивший учебный план или индивидуальный учебный план по осваиваемой профессиональной образовательной программе среднего профессионального образования по профессии 08.01.07 Мастер общестроительных работ.

## **2. Форма ГИА**

2.1 ГИА проводится в форме защиты выпускной квалификационной работы в виде демонстрационного экзамена (далее – ДЭ) для выпускников, осваивающих программу подготовки квалифицированных рабочих, служащих по профессиональной образовательной программе среднего профессионального образования по профессии 08.01.07 Мастер общестроительных работ.

2.2 Демонстрационный экзамен направлен на определение уровня освоения выпускником материала, предусмотренного образовательной программой, и степени сформированности профессиональных умений и навыков путём проведения независимой экспертной оценки выполненных выпускником практических заданий в условиях реальных или смоделированных производственных процессов.

2.3 Демонстрационный экзамен проводится по базовому уровню на основе требований к результатам освоения образовательных программ среднего профессионального образования, установленных ФГОС СПО.

2.4 Демонстрационный экзамен базового уровня проводится с использованием единых оценочных материалов, включающих в себя конкретные комплекты оценочной документации, варианты заданий и критерии оценивания, разрабатываемых оператором.

2.5 Комплект оценочной документации включает комплекс требований для проведения демонстрационного экзамена, перечень оборудования и оснащения, расходных материалов, средств обучения и воспитания, план застройки площадки демонстрационного экзамена, требования к составу экспертных групп, инструкции по технике безопасности, а также образцы заданий.

2.6 Задание демонстрационного экзамена включает комплексную практическую задачу, моделирующую профессиональную деятельность и выполняемую в режиме реального времени.

2.7 Министерство просвещения Российской Федерации обеспечивает размещение разработанных комплектов оценочной документации на официальном сайте оператора в информационно-телекоммуникационной сети "Интернет" (далее - сеть "Интернет") не позднее 1 октября года, предшествующего проведению ГИА.

## **3 Объем времени проведение ГИА**

3.1 В соответствии с ФГОС СПО по профессии 08.01.07 Мастер общестроительных работ на ГИА предусмотрено 72 часа.

#### **4 Сроки подготовки и проведения ГИА**

4.1 Ознакомление с программой ГИА – не позднее, чем за шесть месяцев до начала ГИА до 06.12.2024.

4.2 Сдача ДЭ проводится с 16.06.2025 по 28.06.2025.

4.3 График ГИА согласовывается с председателем государственной экзаменационной комиссией (далее – ГЭК) и утверждается приказом директора колледжа.

#### **5 Порядок проведения ГИА**

5.1 Демонстрационный экзамен проводится с использованием комплектов оценочной документации, включенных колледжем в Программу ГИА.

5.2 Задания демонстрационного экзамена доводятся до главного эксперта в день, предшествующий дню начала демонстрационного экзамена.

5.3 Колледж обеспечивает необходимые технические условия для обеспечения заданиями во время демонстрационного экзамена выпускников, членов ГЭК, членов экспертной группы.

5.4 Демонстрационный экзамен проводится в центре проведения демонстрационного экзамена (далее - ЦПДЭ), представляющем собой площадку, оборудованную и оснащенную в соответствии с комплектом оценочной документации.

5.5 ЦПДЭ располагается на территории колледжа.

5.6 Выпускники проходят демонстрационный экзамен в ЦПДЭ в составе экзаменационных групп.

5.7 Место расположения центра проведения экзамена, дата и время начала проведения демонстрационного экзамена, расписание сдачи экзаменов в составе экзаменационных групп, планируемая продолжительность проведения демонстрационного экзамена, технические перерывы в проведении демонстрационного экзамена определяются планом проведения демонстрационного экзамена, утверждаемым ГЭК совместно с колледжем **не позднее чем за двадцать календарных дней до даты проведения демонстрационного экзамена**. Колледж знакомит с планом проведения демонстрационного экзамена выпускников, сдающих демонстрационный экзамен и лиц, обеспечивающих проведение демонстрационного экзамена в срок **не позднее чем за пять рабочих дней до даты проведения экзамена**.

5.8 Не позднее чем за один рабочий день до даты проведения демонстрационного экзамена главным экспертом проводится проверка готовности ЦПДЭ в присутствии членов экспертной группы, выпускников, а также технического эксперта, назначаемого организацией, на территории которой расположен ЦПДЭ, ответственного за соблюдение установленных норм и правил охраны труда и техники безопасности.

5.9 Главным экспертом осуществляется осмотр ЦПДЭ, распределение обязанностей между членами экспертной группы по оценке выполнения заданий демонстрационного экзамена, а также распределение рабочих мест между выпускниками с использованием способа случайной выборки. Результаты распределения обязанностей между членами экспертной группы и распределения рабочих мест между выпускниками фиксируются главным экспертом в соответствующих протоколах.

5.10 Выпускники знакомятся со своими рабочими местами, под руководством главного эксперта также повторно знакомятся с планом проведения демонстрационного экзамена, условиями оказания первичной медицинской помощи в центре проведения экзамена. Факт ознакомления отражается главным экспертом в протоколе распределения рабочих мест.

5.11 Технический эксперт под подпись знакомит главного эксперта, членов экспертной группы, выпускников с требованиями охраны труда и безопасности производства.

5.12 В день проведения демонстрационного экзамена в ЦПДЭ присутствуют:

а) руководитель (уполномоченный представитель) организации, на базе которой организован центр проведения экзамена;

б) не менее одного члена ГЭК, не считая членов экспертной группы;

в) члены экспертной группы;

г) главный эксперт;

д) представители организаций-партнеров (по согласованию с образовательной организацией);

е) выпускники;

ж) технический эксперт;

з) представитель образовательной организации, ответственный за сопровождение выпускников к центру проведения экзамена (при необходимости);

и) тьютор (ассистент), оказывающий необходимую помощь выпускнику из числа лиц с ограниченными возможностями здоровья, детей-инвалидов, инвалидов (далее - тьютор (ассистент));

к) организаторы, назначенные колледжем из числа педагогических работников, оказывающие содействие главному эксперту в обеспечении соблюдения всех требований к проведению демонстрационного экзамена.

5.13 В случае отсутствия в день проведения демонстрационного экзамена в ЦПДЭ лиц, указанных в настоящем пункте, решение о проведении демонстрационного экзамена принимается главным экспертом, о чём главным экспертом вносится соответствующая запись в протокол проведения демонстрационного экзамена.

5.14 Допуск выпускников в ЦПДЭ осуществляется главным экспертом на основании документов, удостоверяющих личность

5.15 В день проведения демонстрационного экзамена в ЦПДЭ могут присутствовать:

а) должностные лица органа исполнительной власти субъекта Российской Федерации, осуществляющего управление в сфере образования (по решению указанного органа);

б) представители оператора (по согласованию с колледжем);

в) медицинские работники (по решению организации, на территории которой располагается центр проведения демонстрационного экзамена);

г) представители организаций-партнеров (по решению таких организаций по согласованию с колледжем).

Указанные в настоящем пункте лица присутствуют в центре проведения экзамена в день проведения демонстрационного экзамена на основании документов, удостоверяющих личность.

5.16 Члены ГЭК, не входящие в состав экспертной группы, наблюдают за ходом проведения демонстрационного экзамена и вправе сообщать главному эксперту о выявленных фактах нарушения Порядка.

5.17 Члены экспертной группы осуществляют оценку выполнения заданий демонстрационного экзамена самостоятельно.

5.18 Представитель образовательной организации располагается в изолированном от центра проведения экзамена помещении.

5.19 Образовательная организация обязана не позднее чем за один рабочий день до дня проведения демонстрационного экзамена уведомить главного эксперта об участии в проведении демонстрационного экзамена тьютора (ассистента).

5.20 Выпускники вправе:

1) пользоваться оборудованием центра проведения экзамена, необходимыми материалами, средствами обучения и воспитания в соответствии с требованиями комплекта оценочной документации, задания демонстрационного экзамена;

2) получать разъяснения технического эксперта по вопросам безопасной и бесперебойной эксплуатации оборудования центра проведения экзамена

3) получить копию задания демонстрационного экзамена на бумажном носителе;

5.21 Выпускники обязаны:

1) во время проведения демонстрационного экзамена не пользоваться и не иметь при себе средства связи, носители информации, средства ее передачи и хранения, если это прямо не предусмотрено комплектом оценочной документации;

2) во время проведения демонстрационного экзамена использовать только средства обучения и воспитания, разрешенные комплектом оценочной документации;

3) во время проведения демонстрационного экзамена не взаимодействовать с другими выпускниками, экспертами, иными лицами, находящимися в центре проведения экзамена, если это не предусмотрено комплектом оценочной документации и заданием демонстрационного экзамена.

Выпускники могут иметь при себе лекарственные средства и питание, прием которых осуществляется в специально отведенном для этого помещении согласно плану проведения демонстрационного экзамена за пределами центра проведения экзамена.

Допуск выпускников к выполнению заданий осуществляется при условии обязательного их ознакомления с требованиями охраны труда и производственной безопасности.

5.22 В соответствии с планом проведения демонстрационного экзамена главный эксперт ознакомливает выпускников с заданиями, передает им копии заданий демонстрационного экзамена.

5.23 После ознакомления с заданиями демонстрационного экзамена выпускники занимают свои рабочие места в соответствии с протоколом распределения рабочих мест.

5.24 После того, как все выпускники и лица, привлеченные к проведению демонстрационного экзамена, займут свои рабочие места в соответствии с требованиями охраны труда и производственной безопасности, главный эксперт объявляет о начале демонстрационного экзамена.

5.25 Время начала демонстрационного экзамена фиксируется в протоколе проведения демонстрационного экзамена, составляемом главным экспертом по каждой экзаменационной группе.

5.26 После объявления главным экспертом начала демонстрационного экзамена выпускники приступают к выполнению заданий демонстрационного экзамена.

5.27 Демонстрационный экзамен проводится при неукоснительном соблюдении выпускниками, лицами, привлеченными к проведению демонстрационного экзамена, требований охраны труда и производственной безопасности, а также с соблюдением принципов объективности, открытости и равенства выпускников.

5.28 ЦПДЭ могут быть оборудованы средствами видеонаблюдения, позволяющими осуществлять видеозапись хода проведения демонстрационного экзамена.

5.29 Видеоматериалы о проведении демонстрационного экзамена в случае осуществления видеозаписи подлежат хранению в образовательной организации не менее одного года с момента завершения демонстрационного экзамена.

5.30 Явка выпускника, его рабочее место, время завершения выполнения задания демонстрационного экзамена подлежат фиксации главным экспертом в протоколе проведения демонстрационного экзамена.

5.31 В случае удаления из центра проведения экзамена выпускника, лица, привлеченного к проведению демонстрационного экзамена, или присутствующего в центре проведения экзамена, главным экспертом составляется акт об удалении. Результаты ГИА выпускника, удаленного из ЦПДЭ, аннулируются ГЭК, и такой выпускник признаётся ГЭК не прошедшим ГИА по неуважительной причине.

5.32 Главный эксперт сообщает выпускникам о течении времени выполнения задания демонстрационного экзамена каждые 60 минут, а также за 30 и 5 минут до окончания времени выполнения задания.

5.33 После объявления главным экспертом окончания времени выполнения заданий выпускники прекращают любые действия по выполнению заданий демонстрационного экзамена.

5.34 Технический эксперт обеспечивает контроль за безопасным завершением работ выпускниками в соответствии с требованиями производственной безопасности и требованиями охраны труда.

5.35 Выпускник по собственному желанию может завершить выполнение задания досрочно, уведомив об этом главного эксперта.

5.36 Результаты выполнения выпускниками заданий демонстрационного экзамена подлежат фиксации экспертами экспертной группы в соответствии с требованиями комплекта оценочной документации и задания демонстрационного экзамена.

5.37 По решению ГЭК результаты демонстрационного экзамена, проведённого при участии оператора, в рамках промежуточной аттестации по итогам освоения профессионального модуля по заявлению выпускника могут быть учтены при выставлении оценки по итогам ГИА в форме демонстрационного экзамена.

## **6 Необходимые материалы для проведения ГИА**

- 6.1 ФГОС СПО по профессии 08.01.07 Мастер общестроительных работ.
- 6.2 Программа ГИА.
- 6.3 Приказ директора о составе ГЭК и апелляционной комиссии.
- 6.4 Приказ директора о допуске к ГИА студентов по профессии 08.01.07 Мастер общестроительных работ, успешно завершивших обучение по программе подготовки

специалистов среднего звена (по результатам промежуточной аттестации и прохождением всех видов учебной и производственной практики, предусмотренных учебным планом)

6.5 Протокол заседания ГЭК.

6.6 Протокол проведения ДЭ.

6.7 Сведения об успеваемости студентов по дисциплинам и профессиональным модулям (сводная ведомость), а также об имеющихся достижениях по профилю специальности (грамоты, сертификаты, свидетельства др.), полученные при освоении ОПОП (портфолио).

## 7. Оценивание результатов ГИА

7.1 Результаты проведения ГИА оцениваются с проставлением одной из отметок: "отлично", "хорошо", "удовлетворительно", "неудовлетворительно" - и объявляются в тот же день после оформления протоколов заседаний ГЭК.

7.2 Процедура оценивания результатов выполнения заданий демонстрационного экзамена осуществляется членами экспертной группы по 50-балльной системе в соответствии с требованиями комплекта оценочной документации.

7.3 Полученное количество баллов переводится в оценки "отлично", "хорошо", "удовлетворительно", "неудовлетворительно". Максимальное количество баллов, которое возможно получить за выполнение задания демонстрационного экзамена, принимается за 100%. Перевод баллов в оценку осуществлен на основе таблицы N 1.

Оценка за ДЭ	Отношение полученного количества баллов к максимально возможному (в процентах)	Демонстрационный экзамен базовый КОД 08.01.07-10-2025
"неудовлетворительно"	0,00% - 19,99%	0-9,99
"удовлетворительно"	20,00% - 39,99%	10-19,99
"хорошо"	40,00% - 69,99%	20-34,99
"отлично"	70,00% - 100,00%	35-50

7.4 Баллы выставляются в протоколе проведения демонстрационного экзамена, который подписывается каждым членом экспертной группы и утверждается главным экспертом после завершения экзамена для экзаменационной группы.

7.5 При выставлении баллов присутствует член ГЭК, не входящий в экспертную группу, присутствие других лиц запрещено.

7.6 Подписанный членами экспертной группы и утвержденный главным экспертом протокол проведения демонстрационного экзамена далее передается в ГЭК для выставления оценок по итогам ГИА.

7.7 Оригинал протокола проведения демонстрационного экзамена передается на хранение в образовательную организацию в составе архивных документов.

7.8 В случае досрочного завершения ГИА выпускником по независящим от него причинам результаты ГИА оцениваются по фактически выполненной работе, или по заявлению такого выпускника ГЭК принимается решение об аннулировании результатов ГИА, а такой выпускник признается ГЭК не прошедшим ГИА по уважительной причине.



7.9 Решения ГЭК принимаются на закрытых заседаниях простым большинством голосов членов ГЭК, участвующих в заседании, при обязательном присутствии председателя комиссии или его заместителя. При равном числе голосов голос председательствующего на заседании ГЭК является решающим.

7.10 Решение ГЭК оформляется протоколом, который подписывается председателем ГЭК, в случае его отсутствия заместителем ГЭК и секретарем ГЭК и хранится в архиве образовательной организации.

7.11 Выпускникам, не прошедшим ГИА по уважительной причине, в том числе не явившимся для прохождения ГИА по уважительной причине (далее - выпускники, не прошедшие ГИА по уважительной причине), предоставляется возможность пройти ГИА без отчисления из образовательной организации.

7.12 Выпускники, не прошедшие ГИА по неуважительной причине, в том числе не явившиеся для прохождения ГИА без уважительных причин (далее - выпускники, не прошедшие ГИА по неуважительной причине) и выпускники, получившие на ГИА неудовлетворительные результаты, могут быть допущены образовательной организацией для повторного участия в ГИА не более двух раз.

7.13 Дополнительные заседания ГЭК организуются в установленные образовательной организацией сроки, но не позднее четырех месяцев после подачи заявления выпускником, не прошедшим ГИА по уважительной причине.

7.14 Выпускники, не прошедшие ГИА по неуважительной причине, и выпускники, получившие на ГИА неудовлетворительные результаты, отчисляются из образовательной организации и проходят ГИА не ранее чем через шесть месяцев после прохождения ГИА впервые.

7.15 Для прохождения ГИА выпускники, не прошедшие ГИА по неуважительной причине, и выпускники, получившие на ГИА неудовлетворительные результаты, восстанавливаются в образовательной организации на период времени, установленный образовательной организацией самостоятельно, но не менее предусмотренного календарным учебным графиком для прохождения ГИА соответствующей образовательной программы среднего профессионального образования.

## **8. Порядок подачи и рассмотрения апелляций**

8.1 По результатам ГИА выпускник имеет право подать в апелляционную комиссию письменную апелляцию о нарушении, по его мнению, Порядка и (или) несогласии с результатами ГИА (далее - апелляция).

8.2 Апелляция подается лично выпускником или родителями (законными представителями) несовершеннолетнего выпускника в апелляционную комиссию образовательной организации.

8.3 Апелляция о нарушении Порядка подается непосредственно в день проведения ГИА, в том числе до выхода из центра проведения экзамена.

8.4 Апелляция о несогласии с результатами ГИА подается не позднее следующего рабочего дня после объявления результатов ГИА.

8.5 Апелляция рассматривается апелляционной комиссией не позднее трех рабочих дней с момента ее поступления.

8.6 Состав апелляционной комиссии утверждается образовательной организацией одновременно с утверждением состава ГЭК.

8.7 Апелляционная комиссия состоит из председателя апелляционной комиссии, не менее пяти членов апелляционной комиссии и секретаря апелляционной комиссии из числа педагогических работников образовательной организации, не входящих в данный учебном году в состав ГЭК. Председателем апелляционной комиссии может быть назначено лицо из числа руководителей или заместителей руководителей организаций, осуществляющих образовательную деятельность, соответствующую области профессиональной деятельности, к которой готовятся выпускники, представителей организаций-партнеров или их объединений, включая экспертов, при условии, что направление деятельности данных представителей соответствует области профессиональной деятельности, к которой готовятся выпускники, при условии, что такое лицо не входит в состав ГЭК.

8.8 Апелляция рассматривается на заседании апелляционной комиссии с участием не менее двух третей ее состава.

8.9 На заседание апелляционной комиссии приглашается председатель соответствующей ГЭК, а также главный эксперт при проведении ГИА в форме демонстрационного экзамена.

8.10 При проведении ГИА в форме демонстрационного экзамена по решению председателя апелляционной комиссии к участию в заседании комиссии могут быть также привлечены члены экспертной группы, технический эксперт.

8.11 По решению председателя апелляционной комиссии заседание апелляционной комиссии может пройти с применением средств видео, конференцсвязи, а равно посредством предоставления письменных пояснений по поставленным апелляционной комиссией вопросам.

8.12 Выпускник, подавший апелляцию, имеет право присутствовать при рассмотрении апелляции.

8.13 С несовершеннолетним выпускником имеет право присутствовать один из родителей (законных представителей).

8.14 Указанные лица должны при себе иметь документы, удостоверяющие личность.

8.15 Рассмотрение апелляции не является пересдачей ГИА.

8.16 При рассмотрении апелляции о нарушении Порядка апелляционная комиссия устанавливает достоверность изложенных в ней сведений и выносит одно из следующих решений:

- об отклонении апелляции, если изложенные в ней сведения о нарушениях Порядка не подтвердились и (или) не повлияли на результат ГИА;
- об удовлетворении апелляции, если изложенные в ней сведения о допущенных нарушениях Порядка подтвердились и повлияли на результат ГИА.

8.17 В последнем случае результаты проведения ГИА подлежат аннулированию, в связи с чем протокол о рассмотрении апелляции не позднее следующего рабочего дня передается в ГЭК для реализации решения апелляционной комиссии. Выпускнику предоставляется возможность пройти ГИА в дополнительные сроки, установленные образовательной организацией без отчисления такого выпускника из образовательной организации в срок не более четырех месяцев после подачи апелляции.

8.18 В случае рассмотрения апелляции о несогласии с результатами ГИА, полученными при прохождении демонстрационного экзамена, секретарь ГЭК не позднее

следующего рабочего дня с момента поступления апелляции направляет в апелляционную комиссию протокол заседания ГЭК, протокол проведения демонстрационного экзамена, письменные ответы выпускника (при их наличии), результаты работ выпускника, подавшего апелляцию, видеозаписи хода проведения демонстрационного экзамена (при наличии).

8.19 В случае рассмотрения апелляции о несогласии с результатами ГИА, полученными при защите дипломного проекта (работы), секретарь ГЭК не позднее следующего рабочего дня с момента поступления апелляции направляет в апелляционную комиссию дипломный проект (работу), протокол заседания ГЭК.

8.20 В случае рассмотрения апелляции о несогласии с результатами ГИА, полученными при сдаче государственного экзамена, секретарь ГЭК не позднее следующего рабочего дня с момента поступления апелляции направляет в апелляционную комиссию протокол заседания ГЭК, письменные ответы выпускника (при их наличии).

8.21 В результате рассмотрения апелляции о несогласии с результатами ГИА апелляционная комиссия принимает решение об отклонении апелляции и сохранении результата ГИА либо об удовлетворении апелляции и выставлении иного результата ГИА. Решение апелляционной комиссии не позднее следующего рабочего дня передается в ГЭК. Решение апелляционной комиссии является основанием для аннулирования ранее выставленных результатов ГИА выпускника и выставления новых результатов в соответствии с мнением апелляционной комиссии.

8.22 Решение апелляционной комиссии принимается простым большинством голосов. При равном числе голосов голос председательствующего на заседании апелляционной комиссии является решающим.

8.23 Решение апелляционной комиссии доводится до сведения подавшего апелляцию выпускника в течение трех рабочих дней со дня заседания апелляционной комиссии.

8.24 Решение апелляционной комиссии является окончательным и пересмотру не подлежит.

8.25 Решение апелляционной комиссии оформляется протоколом, который подписывается председателем (заместителем председателя) и секретарем апелляционной комиссии и хранится в архиве образовательной организации.

## **9 Особенности проведения ГИА для выпускников из числа лиц с ограниченными возможностями здоровья, детей-инвалидов и инвалидов**

9.1 Для выпускников из числа лиц с ограниченными возможностями здоровья и выпускников из числа детей-инвалидов и инвалидов проводится ГИА с учетом особенностей психофизического развития, индивидуальных возможностей и состояния здоровья таких выпускников (далее - индивидуальные особенности).

9.2 При проведении ГИА обеспечивается соблюдение следующих общих требований:

- проведение ГИА для выпускников с ограниченными возможностями здоровья, выпускников из числа детей-инвалидов и инвалидов в одной аудитории совместно с выпускниками, не имеющими ограниченных возможностей здоровья, если это не создает трудностей для выпускников при прохождении ГИА;

- присутствие в аудитории, центре проведения экзамена тьютора, ассистента, оказывающих выпускникам необходимую техническую помощь с учетом их индивидуальных особенностей (занять рабочее место, передвигаться, прочитать и оформить задание, общаться с членами ГЭК, членами экспертной группы);
- пользование необходимыми выпускникам техническими средствами при прохождении ГИА с учетом их индивидуальных особенностей;
- обеспечение возможности беспрепятственного доступа выпускников в аудитории, туалетные и другие помещения, а также их пребывания в указанных помещениях (наличие пандусов, поручней, расширенных дверных проемов, лифтов, при отсутствии лифтов аудитория должна располагаться на первом этаже, наличие специальных кресел и других приспособлений).

9.3 Дополнительно при проведении ГИА обеспечивается соблюдение следующих требований в зависимости от категорий выпускников с ограниченными возможностями здоровья, выпускников из числа детей-инвалидов и инвалидов:

а) для слабовидящих:

обеспечивается индивидуальное равномерное освещение не менее 300 люкс;

выпускникам для выполнения задания при необходимости предоставляется увеличивающее устройство;

задания для выполнения, а также инструкция о порядке проведения государственной аттестации оформляются увеличенным шрифтом;

б) для глухих и слабослышащих, с тяжелыми нарушениями речи:

обеспечивается наличие звукоусиливающей аппаратуры коллективного пользования, при необходимости предоставляется звукоусиливающая аппаратура индивидуального пользования;

по их желанию государственный экзамен может проводиться в письменной форме;

письменные задания выполняются на компьютере со специализированным программным обеспечением или надиктовываются ассистенту;

по их желанию государственный экзамен может проводиться в устной форме;

в) также для выпускников из числа лиц с ограниченными возможностями здоровья и выпускников из числа детей-инвалидов и инвалидов создаются иные специальные условия проведения ГИА в соответствии с рекомендациями психолого-медико-педагогической комиссии (далее - ПМПК), справкой, подтверждающей факт установления инвалидности, выданной федеральным государственным учреждением медико-социальной экспертизы (далее - справка).

Выпускники или родители (законные представители) несовершеннолетних выпускников не позднее чем за 3 месяца до начала ГИА подают в образовательную организацию письменное заявление о необходимости создания для них специальных условий при проведении ГИА с приложением копии рекомендаций ПМПК, а дети-инвалиды, инвалиды - оригинала или заверенной копии справки, а также копии рекомендаций ПМПК при наличии.

## ОЦЕНОЧНЫЕ МАТЕРИАЛЫ ДЕМОНСТРАЦИОННОГО ЭКЗАМЕНА

<b>Код и наименование профессии (специальности) среднего профессионального образования</b>	08.01.07 Мастер общестроительных работ
<b>Наименование квалификации (наименование направленности)</b>	<b>Каменщик и электросварщик ручной сварки</b>

Федеральный государственный образовательный стандарт среднего профессионального образования по профессии (специальности) среднего профессионального образования (ФГОС СПО):	ФГОС СПО по специальности 08.01.07 Мастер общестроительных работ, утверждённый Приказом Министерством образования и науки РФ от 13.03.2018 № 178.
Уровень демонстрационного экзамена:	Базовый
Шифр комплекта оценочной документации:	КОД 08.01.07-10-2025

Вид аттестации	Уровень ДЭ	Составная часть КОД (инвариантная/вариативная)	Продолжительность ДЭ
ГИА	Базовый	Инвариантная	3 ч. 00 мин.

### Распределение значений максимальных баллов

Вид аттестации	Уровень ДЭ	Составная часть КОД (инвариантная/вариативная часть)	Максимальный балл
ГИА	Базовый	Инвариантная	50 из 50

### Распределение баллов по критериям оценивания

№ п/п	Модуль задания (вид деятельности, вид профессиональной деятельности)	Критерий оценивания	Баллы
1	Выполнение каменных работ	Выполнение подготовительных работ при производстве каменных работ	<b>12,00</b>
		Выполнение общих каменных работ различной сложности	<b>14,00</b>
		Производство гидроизоляционных работ при выполнении каменной кладки	<b>4,00</b>
		Выбор способов решения задач профессиональной деятельности применительно к различным контекстам	<b>2,00</b>

2	Выполнение сварочных работ ручной дуговой сваркой (наплавка, резка) плавящимся покрытым электродом простых деталей неответственных конструкций, ручной дуговой сваркой (наплавка) неплавящимся электродом в защитном газе простых деталей неответственных конструкций, плазменной дуговой сваркой (наплавка, резка)	Выполнение подготовительных работ и сборочных операций при производстве сварочных работ ручной дуговой сваркой плавящимся покрытым электродом, ручной дуговой сваркой неплавящимся электродом в защитном газе, плазменной дуговой сваркой	<b>2,00</b>
		Производство ручной дуговой сварки плавящимся покрытым электродом, ручной дуговой сварки неплавящимся электродом в защитном газе, плазменной дуговой сварки металлических конструкций	<b>14,00</b>
		Осуществление контроля качества сварочных работ	<b>2,00</b>
<b>ИТОГО</b>			<b>50,00</b>

### **Инструкция по технике безопасности для каменных работ**

#### **1. Общие требования по технике безопасности и охране труда.**

1.1. К самостоятельному выполнению экзаменационного задания допускаются участники, прошедшие инструктаж по охране труда и технике безопасности.

1.2. В процессе выполнения ДЭ участники должны поддерживать порядок на рабочих местах, очищать их от мусора, не допускать нарушений правил складирования материалов и конструкций.

#### **2. Требования по технике безопасности и охране труда перед началом работы:**

2.1. Перед началом работы участники ДЭ обязаны надеть рабочие перчатки, комбинезон (рабочая куртка, брюки), ботинки с металлическим носком.

2.2. Проверить рабочее место и подходы к нему, подготовить инструмент, необходимый при выполнении работы, проверить на соответствие требованиям безопасности. Проверить надежность заземления источника сварочного тока. Внешним осмотром проверить исправность источника тока, сварочных кабелей, электрододержателя, зажима обратного кабеля.

2.3. Приступать к выполнению работ можно только по разрешению главного эксперта при отсутствии жалоб на состояние здоровья и после ознакомления с инструкциями.

2.4. Участнику запрещается приступать к выполнению задания демонстрационного экзамена при обнаружении неисправности инструмента и/или оборудования.

2.5. О замеченных недостатках и неисправностях немедленно сообщить техническому эксперту и до устранения неполадок к заданию не приступать.

### **3. Требования по технике безопасности и охране труда во время работы.**

- 3.1. При выполнении кладки модулей участники обязаны размещать кирпич и раствор только в рабочей зоне.
- 3.2. Камнерезный станок разрешается эксплуатировать только в устойчивом положении на ровной, горизонтальной поверхности.
- 3.3. При работе на камнерезном станке обязательно используются специальные защитные средства защиты органов зрения и слуха (очки, наушники) в соответствии с принятыми нормами.
- 3.4. При резке кирпича, резать только один кирпич за раз.
- 3.5. Перед зажиганием дуги предупреждать окружающих.
- 3.6. Опасаться капель расплавленного металла и шлака.
- 3.7. При зачистке поверхности шва от шлака защищать лицо щитком.
- 3.8. Не оставлять включенный в сеть источник сварочного тока без присмотра.
- 3.9. Следить за исправным состоянием шлифовальной машинки.
- 3.10. Обработываемая деталь должна быть крепко зафиксирована, отрезаемая деталь не должна зажимать рез.

Сообщить эксперту о выявленных во время выполнения конкурсных заданий неполадках и неисправностях оборудования и инструмента, и других факторах, влияющих на безопасность выполнения конкурсного задания.

### **4. Требования по технике безопасности и охране труда в аварийных ситуациях.**

- 4.1. В случае обнаружения какой-либо реальной или потенциальной опасности на территории зоны проведения экзамена необходимо немедленно прекратить выполнение всех работ.
- 4.2. Знать порядок действий при возникновении чрезвычайной ситуации, ознакомлен со схемой эвакуации и пожарными выходами.
- 4.3. При возникновении пожара необходимо немедленно оповестить главного эксперта и экспертов.

### **5. Требования по технике безопасности и охране труда по окончании работы.**

По окончании работы участник обязан:

- 5.1. Привести в порядок рабочее место. Убрать из рабочей зоны мусор, отходы материалов и инструмент;
- 5.2. Очистить инструмент от раствора и убрать в специально предназначенное для хранения место;
- 5.3. Привести в порядок и убрать в предназначенные для этого места спецодежду, спецобувь и средства индивидуальной защиты.

### **Организационные требования:**

1. Технический эксперт под подпись знакомит главного эксперта, членов экспертной группы, обучающихся с требованиями охраны труда и безопасности производства.
2. Все участники ДЭ должны соблюдать установленные требования по охране труда и производственной безопасности, выполнять указания технического эксперта по соблюдению указанных требований.

### Образец задания

Продолжительность выполнения каждого модуля задания

Номер и наименование модуля задания	Продолжительность выполнения модуля задания
Модуль №1: Выполнение каменных работ	0 ч. 45 мин.
Модуль №1: Выполнение каменных работ	1 ч. 30 мин.
Модуль №2: Выполнение сварочных работ ручной дуговой сваркой (наплавка, резка) плавящимся покрытым электродом простых деталей неответственных конструкций, ручной дуговой сваркой (наплавка) неплавящимся электродом в защитном газе простых деталей неответственных конструкций, плазменной дуговой сваркой (наплавка, резка)	0 ч. 45 мин.

### Текст образца задания

Модуль №1. Выполнение каменных работ

Выполнить кладку цокольной части с расшивкой швов.

Кладку и расшивку швов выполнить в соответствии со схемой раскладки цокольной части из красного кирпича 250x120x65 мм. Толщину горизонтальных и вертикальных швов принять 10 мм.

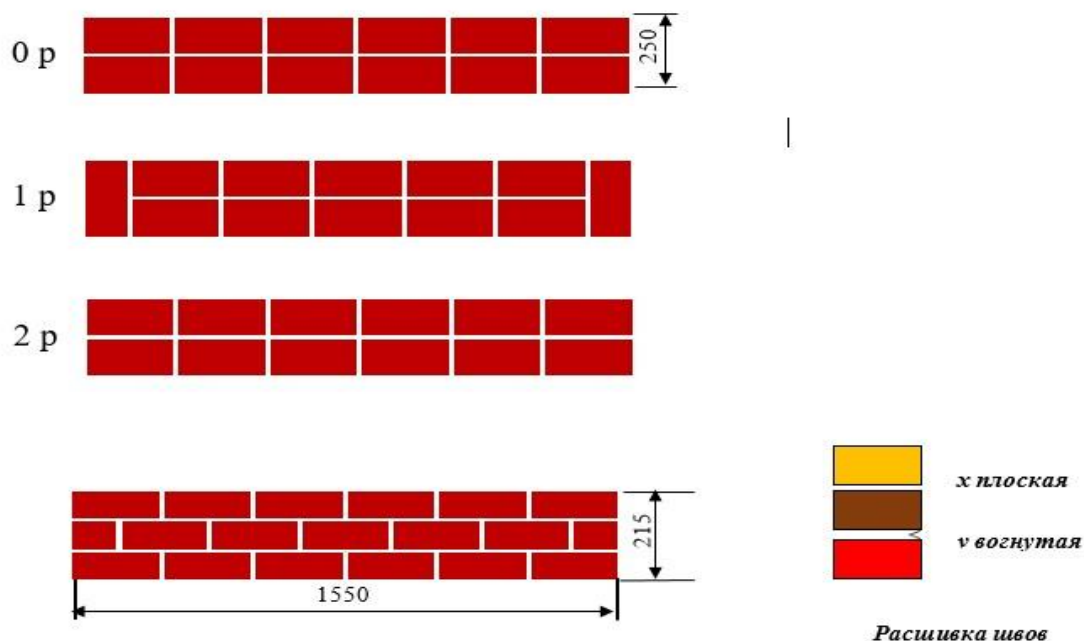
В ходе выполнения работы соблюдать правила охраны труда и безопасности производства, контролировать качество каменных работ.

Необходимые приложения: приложение А.

Приложение А



### Раскладка кирпича



### Модуль №1. Выполнение каменных работ

По верху цокольной части устроить горизонтальную гидроизоляцию из раствора. Гидроизоляция по размеру должна совпадать с размерами цоколя.

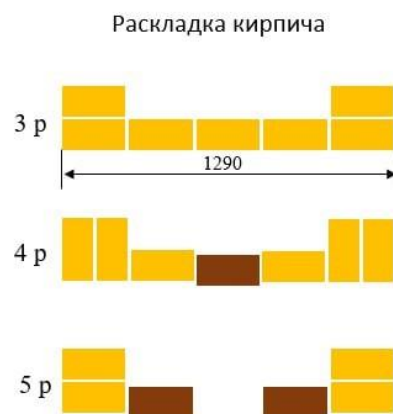
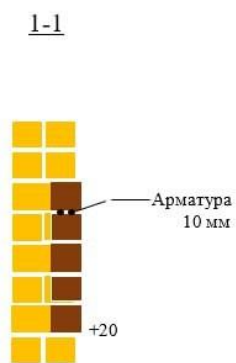
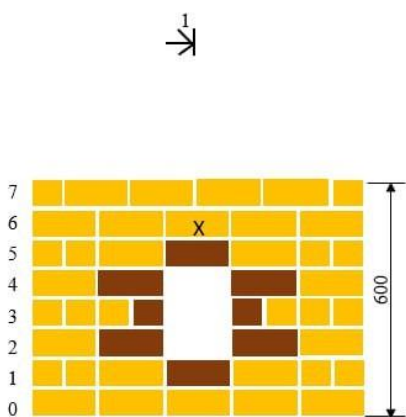
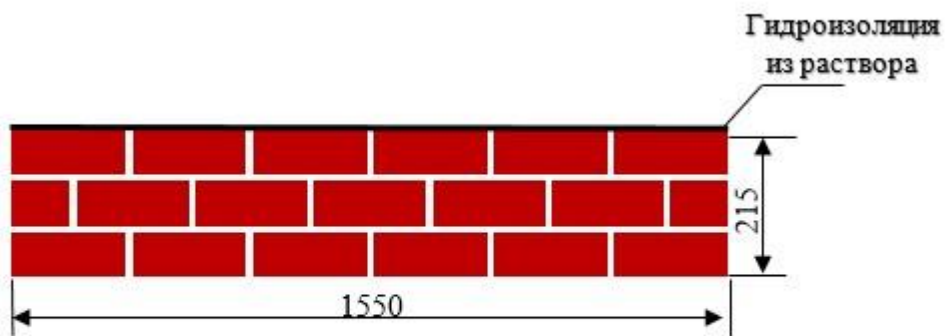
По слою гидроизоляции выполнить лицевую кладку стены с выступающими декоративными элементами из плоскости стены.

В модуле присутствует сочетание трех цветов кирпича. Толщина горизонтальных и вертикальных швов составляет 10 мм.

В ходе выполнения работы соблюдать правила охраны труда и безопасности производства, контролировать качество каменных работ.

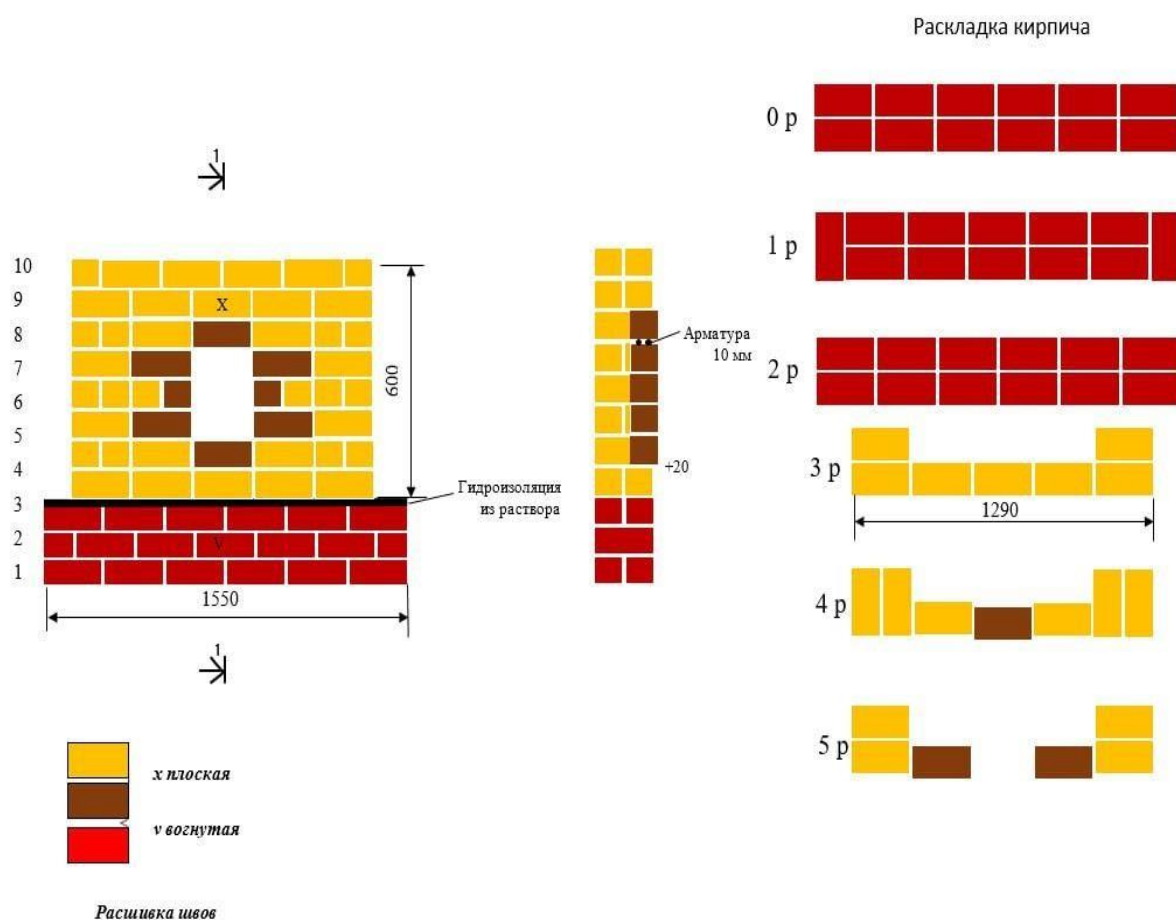
Необходимые приложения: приложение Б.

Приложение Б



Расшивка швов

Общий вид



Модуль № 2: Выполнение сварочных работ ручной дуговой сваркой (наплавка, резка) плавящимся покрытым электродом простых деталей неответственных конструкций, ручной дуговой сваркой (наплавка) неплавящимся электродом в защитном газе простых деталей неответственных конструкций, плазменной дуговой сваркой (наплавка, резка)

Выполнить сварку собранного КСС тавровое Т1. По требованиям ГОСТ 5264-80 из пластин углеродистой стали 5x200 согласно чертежа в указанном пространственном положении.

Необходимые приложения: приложение В.

Приложение В

**Техническое задание**

Выполнить сварку собранного КСС тавровое Т1  
По требованиям ГОСТ 5264-80 из пластин  
углеродистой стали 5х200 согласно чертежу  
в указанном пространственном положении

**Технические условия**

1. Сварка КСС выполняется не менее чем в два прохода  
И не более чем в три.
2. Количество проходов при сварке КСС не ограничено.
3. Допускается применение абразивной обработки между проходами.
4. Запрещается применение абразивной обработки лицевых поверхностей  
Сварных швов КСС.
5. Представленные на оценку КСС должны быть проварены полностью
6. И зачищены стальной щеткой

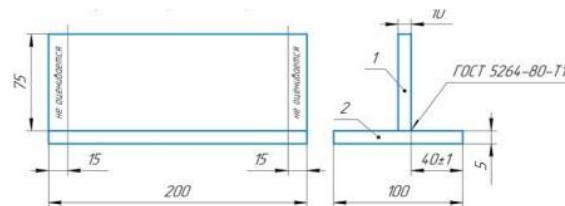


Таблица сварного соединения

наименование	Кол-во	Пространственное положение
Соединение тавровое ГОСТ 5264- 80-Т1	1	Нижнее тавровое (Н2 (РВ))

**Спецификация**

№ дет.	Наименование	Кол-во
1	Пластина 5х75х200	1
2	Пластина 5х100х200	1